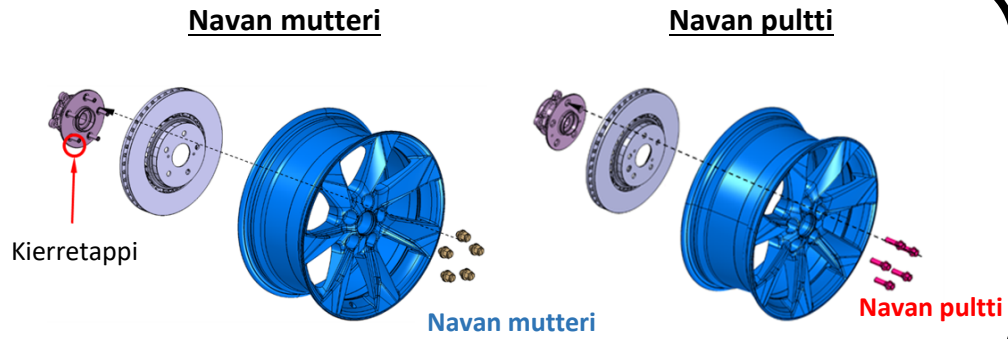


Pyörän kiinniketyypit: Pultit ja mutterit

Eräissä uudemmissa Toyota-/Lexus-malleissa on navan pultit, ei kierretappeja ja navan muttereita.




Navan pulteilla on enemmän kosketuspintaa kuin navan muttereilla.

Huomautus: litteä-pallomainen-kartiomainen

Navan mutteri



Navan pultti



Pallomainen muoto
(yksiosainen pultti)

Pallomainen muoto
(pultti ja aluslevy)

Kartiomainen muoto
(yksiosainen pultti)

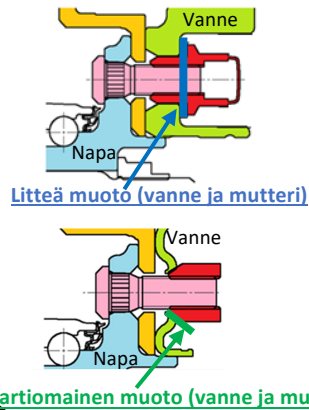
Kartiomainen muoto
(pultti ja aluslevy)

Litteä muoto
(pultti ja aluslevy)

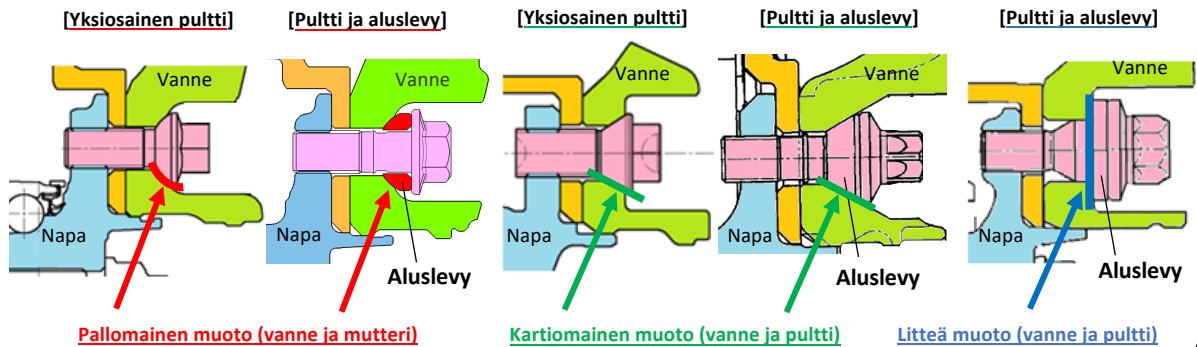
Lisäksi vanteen kosketuspinta on suunniteltu navan pulttia/mutteria varten.

Huomautus: litteä-pallomainen-kartiomainen

Navan mutteri



Navan pultti



Pyörän kiinniketyypit: Pultit ja mutterit

VAROITUS: Ajaminen autolla, jossa on yhteensopimattomat vanteet tai navan pultit/mutterit, voi aiheuttaa pyörien irtoamisen, mikä voi lisätä auton törmäysvaaraa.

Vaikka Toyota ei suosittele Toyotan/Lexusen alkuperäisten vanteiden ja navan pulttien/muttereiden korvaamista jälkimarkkinoilta saatavilla osilla, auton omistajien, jotka haluavat tehdä niin, kannattaa varmistaa, että vanne ja navan pultit/mutterit, joita he päättävät käyttää, ovat yhteensopivia toistensa ja heidän ajoneuvonsa kanssa. Jälkimarkkinoiden navan pultit/mutterit saattavat näyttää hyvin samanlaisilta mutta eivät välttämättä ole yhteensopivia alkuperäisten Toyota-/Lexus-vanteiden kanssa. Toyotan/Lexusen takuu ei kata muita kuin alkuperäisiä osia.

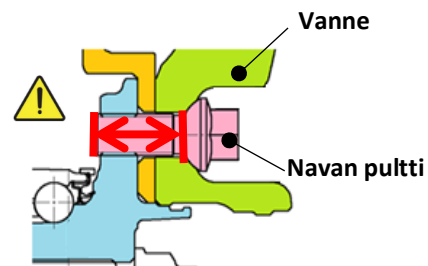
Käytä vain käytettävälle vanteelle suunniteltuja navan pultteja/muttereita. Alkuperäiset Toyotan/Lexusen navan pultit/mutterit, jotka on tarkoitettu eri vanteille/malleille/vuosimalleille, eivät välttämättä ole yhteensopivia.

Vanteen kunnollisen kiinnittymisen varmistamiseksi:

- Oikeita alkuperäisiä Toyota-/Lexus-vanteita ja navan pultteja/muttereita tulee aina käyttää yhdessä.
- Lika ja epäpuhtaudet tulee aina poistaa vanteen kosketuspinnolta ja navan pulteista/muttereista.
- Määritettyä kiristysmomenttia tulee aina käyttää.

VAROITUS: Määritetty kiristysmomentti saattaa vaihdella mallin tai mallivuoden/-tyypin mukaan. Tarkista aina oikea kiristysmomentti korjausoppaasta.

Navan pulttien oikea pituus on tärkeä vanteen oikeaa asennusta varten. Katso aina osaluettelo, kun hankit alkuperäisiä Toyota-/Lexus-vanteita ja navan pultteja.



VAROITUS: Liian lyhyen tai pitkän pultin käyttäminen saattaa estää oikean kiristysmomentin saavuttamisen.

Tarkista aina osien yhteensopivuus, kun huollat tai vaihdat vanteita ja/tai navan pultteja/muttereita.

Eräissä malleissa käytetään yksiosaisia navan pultteja, eräissä malleissa käytetään pultteja ja aluslevyjä.

- (1) Älä oleta, että nämä pultit voidaan vaihtaa keskenään, **vaikka kosketuspinnan muoto olisi sama**. Katso oikeat navan pultit aina osaluettelosta.
- (2) Tarkasta pultit ja aluslevyt varmistaaksesi, että aluslevy ei ole vaurioitunut ja että se on asennettu oikein navan pulteihin.

